



書道家

山口芳水 親子で美文字

第3回

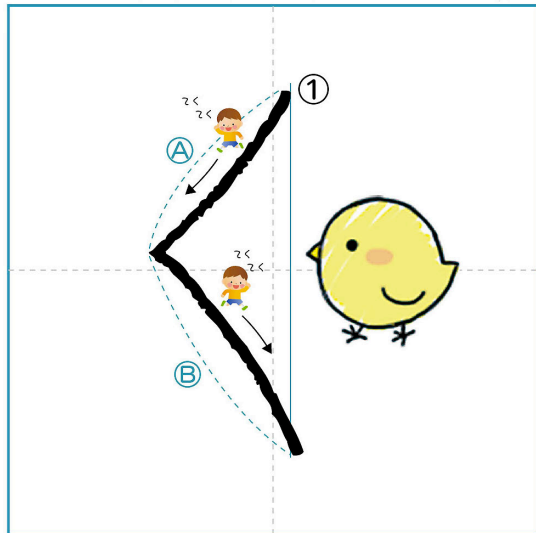
「く」と「へ」を練習しましょう。

ほうすいせんせい

綺麗な字は心の鏡、一緒に美字人になりましょう

今回練習する「く」と「へ」は、どちらも一画で書ける文字です。文字をさらに2つの部分に分け、細かくバランスを確認。最後には続けて書けるよう、繰り返し練習していきましょう。

『親子で美文字』では、ママがお子さんの先生となってクイズ形式で対話しながらお稽古を進めていただきます。まずは文字をよく見て、質問をすることで文字を観察。その後、紙面に直接書き込んで練習してくださいね。



Q1. ①番の始まりは縦の点線の左からですか？右からですか？

A. 右から

Q2. ①の書き終わりは、横の点線より上ですか？下ですか？

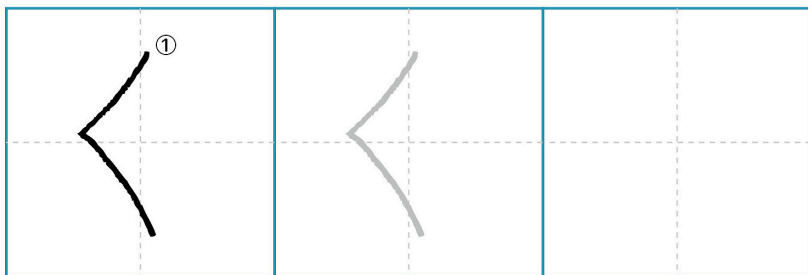
A. 上

実際に①の部分を書かせてみましょう。

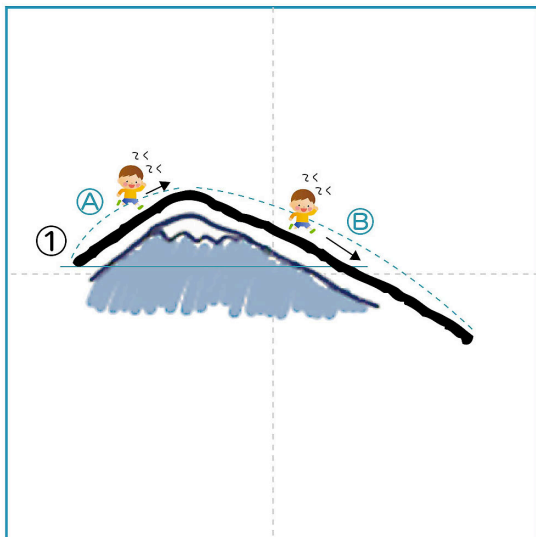
Q3. ①と②はどちらが長いですか？

A. ②が長い

②の部分も書かせてみましょう。



POINT / ひよこのくちばしみたいに書いてください。



Q1. ①番の始まりは横の点線の上からですか？下からですか？

A. 上から

Q2. ①と②はどちらが長いですか？

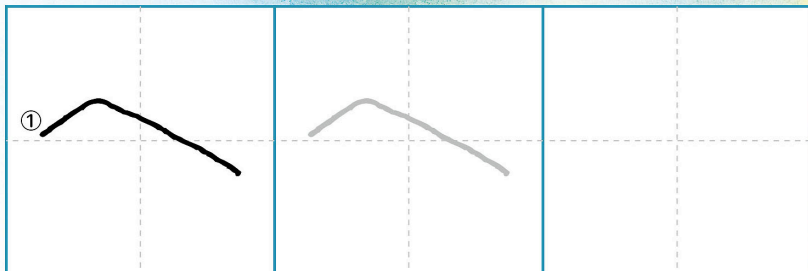
A. ②が長い

実際に①の部分を書かせてみましょう。

Q3. ②の部分の書き終わりは、横の点線より上ですか？下ですか？

A. 下

②の部分も書かせてみましょう。



POINT / 富士山の山のように書いてください。

【書道家 山口芳水 (やまぐち ほうすい) PROFILE】 佐賀県佐賀市生まれ。佐賀県書道展審査員・佐賀県書道教育連盟師範・佐賀県書作家協会会員、NHK美文字講座講師、TVCM出演等、多方面で活動中。山口芳水書道教室主宰。2014年2月、佐賀市神園に書道教室&ギャラリー「シロクロ」をオープン。

練習用紙は山口芳水ホームページよりダウンロードできます。どんどん書いて美文字に近づこう！

永く愛される机をつくり続けて半世紀

ヨコタのコンセプトは『自然志向』。

素材や安全性へのこだわり、熟練した技術により、世代を越え愛される物作りを心掛けています。



1月中に学習机をお買上げのお客様にペントリーをプレゼント!

まずは、実際に見てデスクに触れてください!

(有)ヨコタウッドワーク

福岡県大川市小保968

☎0944-86-3822

http://yokotaww.com



「大川橋」交差点を柳川方面に向かって右折しそのまま直なりに南の方向へ。2つ目の信号の先です。

ヨコタ ウッドワーク

営業時間 / 9:00~17:00 (日曜日は10:00~17:00) 年末年始休業 / 12月30日~1月5日

※写真の小物はイメージです。